

## **В чем отличия электронного журнала и дневника**

Электронные журнал и дневник (ЭЖД) разработаны и существуют как одно программное обеспечение в рамках онлайн-сервиса образовательной школьной сети Дневник.ру. Они отличаются предназначением для разных категорий пользователей, функциональными возможностями и условиями доступа. ЭЖД на Дневник.ру позволяет вносить и получать необходимую информацию участникам образовательного процесса, делая его более эффективным.

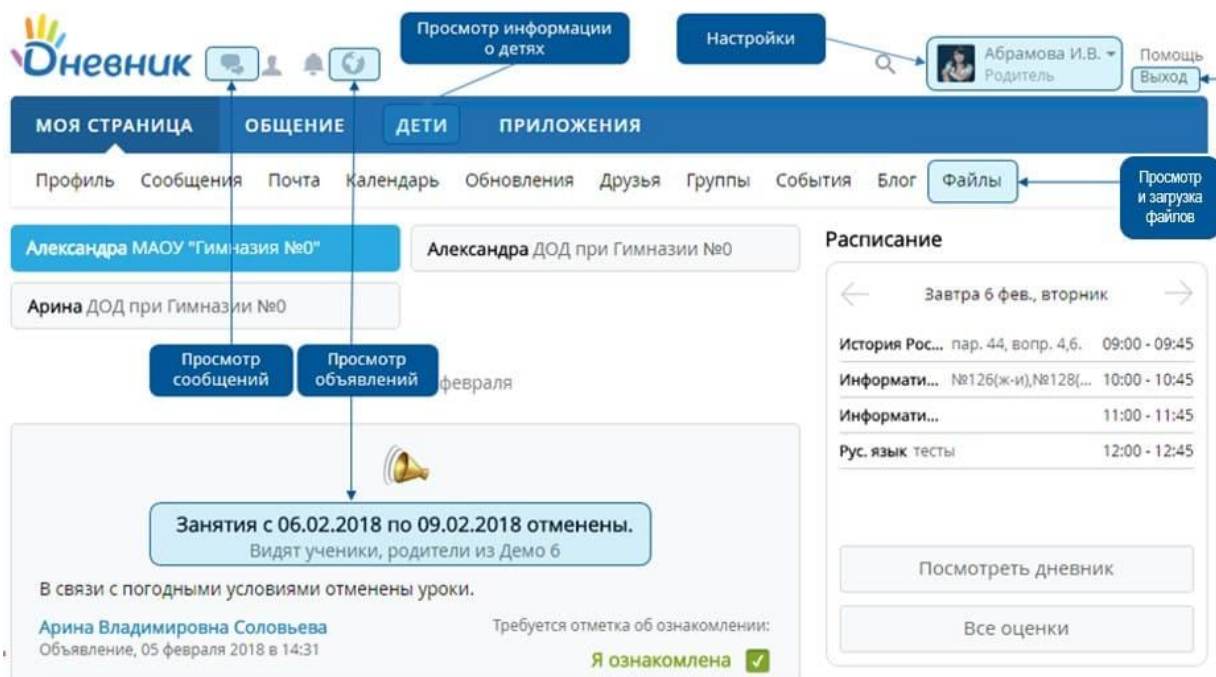
Электронный журнал на Дневник.ру так назван по аналогии с его бумажным вариантом, так как выполняет практически те же задачи. Он предназначен для преподавателей и администраций учебных заведений, доступ в него других категорий пользователей исключен.

С помощью электронного журнала ЭЖД учителя выставляют оценки успеваемости, отмечают посещение школы учащимися, информируют о домашних заданиях, школьных мероприятиях, оставляют сообщения родителям. Также его функциональные возможности позволяют составлять разные отчеты о ходе и промежуточных результатах учебного процесса.

Внесенная педагогами в журнал информация отображается в электронном дневнике и становится доступной для школьников и родителей. По сути, дневник является персонализированной выборкой из электронного журнала, который содержит данные о ходе и результатах образовательного процесса по каждому отдельно взятому ученику.

### **Личный кабинет — Моя страница на Дневник.ру**

После авторизации и входа пользователь попадает в личный кабинет и раздел Моя страница на Дневник.ру. Внутри электронный сервис имеет простой и интуитивно понятный интерфейс, что максимально упрощает навигацию. Это позволяет с легкостью находить нужные сведения о ходе и результатах образовательного процесса, получать, делиться информацией и совершать много других действий.



Через личный кабинет осуществляется доступ ко всем сервисам школьной образовательной сети Дневник.ру:

- [Оценки успеваемости.](#)
- [Расписание уроков.](#)
- [Домашние задания.](#)
- **Объявления.**
- [События.](#)
- [Группы.](#)
- [Сети.](#)
- **Форумы.**
- **Личные сообщения.**
- **Словари.**
- **Библиотека.**
- **Медиатека.**
- **Тесты.**
- **Файлы.**
- [Родительская.](#)
- [Учительская.](#)
- **Методический кабинет.**
- [Приложения.](#)

Интерфейс и функциональные возможности личного кабинета на Дневник.ру похожи для всех категорий пользователей. Отличия связаны только с ролью каждого из них в процессе взаимодействия с другими участниками образовательного процесса.

Инструкция пользования платформой Дневник.ру для родителей

Основным инструментом управления и средством осуществления доступа ко всем функциям электронного сервиса в личном кабинете Дневник.ру является главное меню. Оно расположено в верхней части окна и имеет следующие разделы:

- [Моя страница.](#)
- [Общение.](#)
- [Дети.](#)
- [Приложения.](#)

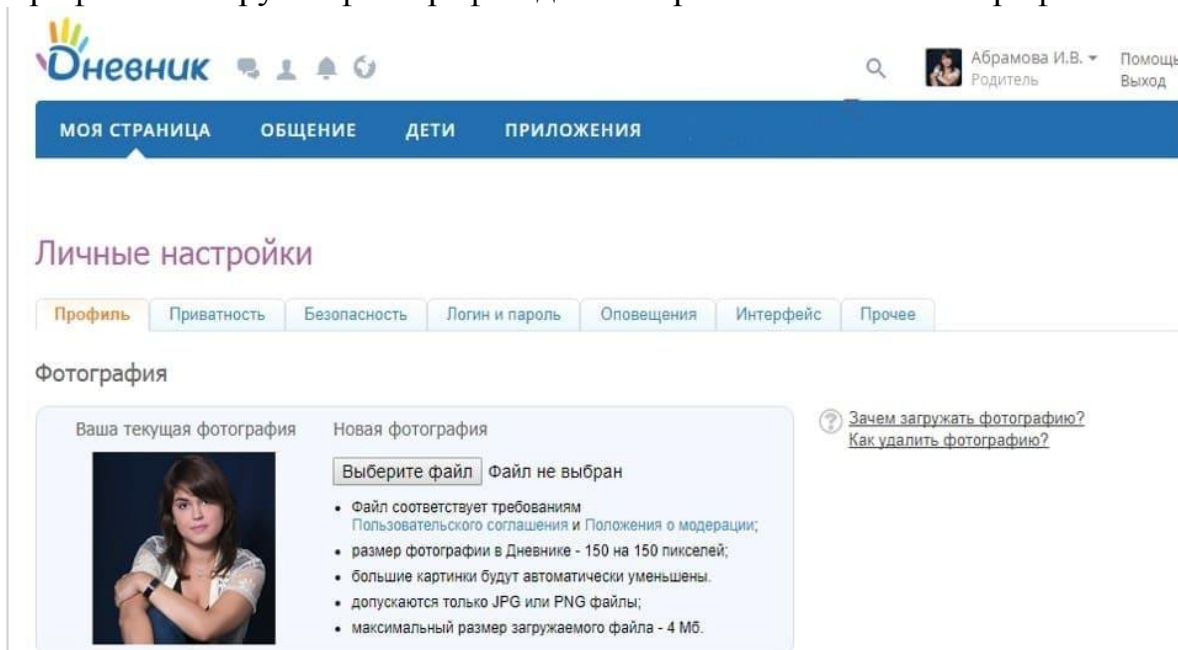


Каждый из разделов меню в личном кабинете электронного дневника предоставляет пользователю функционал, позволяющий управлять данными в рамках личного аккаунта, знакомиться с информацией о ходе учебного процесса, получать и передавать разные сведения. Теперь подробно о каждом разделе, чтобы разобраться, как пользоваться электронным дневником.

### Раздел «Моя страница»

Нажатие кнопки меню «Моя страница» в личном кабинете Дневник.ру приводит к появлению подменю, которое содержит 7 вкладок со следующими функциями:

- Профиль — загрузка фотографии для отображения в личном профиле.



- Приватность — настройка ограничения доступа других пользователей к профилю, контактными данным, списку друзей и родственников, файлам,

стене, блогу, группам и событиям. Доступны 3 варианта настройки видимости: никому, всем, только друзьям.

### Личные настройки

Профиль | **Приватность** | Безопасность | Логин и пароль | Оповещения | Интерфейс

Кому показывать данные моего профиля

**Профиль**  
Кому показывать мою страницу. Только друзьям

**Контакты**  
Кто может видеть блок "Контакты" в моем профиле. Детальная настройка контактов. Только друзьям

**Список друзей**  
Кому показывать список моих друзей. Всем моим друзьям и всем моим сетям

**Родственники**  
Кому показывать список моих родственников. Только друзьям

**Файлы**  
Кому показывать мои файлы. Только друзьям

**Стена**  
Кому показывать мою стену и кому разрешить писать на ней. Всем моим друзьям и всем моим сетям

**Блог**  
Кому показывать мой блог и кому разрешить писать в нем. Только друзьям

**Группы**  
Кому показывать мои группы. Только друзьям

**События**  
Кому показывать мои события. Только друзьям

Настройте доступность информации из вашего личного профиля другим пользователям.

- Безопасность — ввод и подтверждение номера телефона и email.
- Логин и пароль — смена логина и пароля.

### Личные настройки

Профиль | Приватность | Безопасность | **Логин и пароль** | Оповещения | Интерфейс | Почта@dnevnik.ru

Смена пароля

Логин: parent4all@dnevnik.ru

Старый пароль:

Новый пароль:

Еще раз новый пароль:

Каким должен быть пароль?

Сохранить

- Оповещения — настройка email оповещений, можно выбрать почтовый ящик, на который будут приходить сообщения.

МОЯ СТРАНИЦА   ОБЩЕНИЕ   ДЕТИ   ПРИЛОЖЕНИЯ

## Личные настройки

Профиль   Приватность   Безопасность   Логин и пароль   **Оповещения**   Интерфейс   Почта@dnevnik.ru

Отправлять мне на эл.почту оповещения

- О новостях Дневника**  
Оповещения о новостях и событиях Дневника.
- О новых личных сообщениях**  
Оповещения о новых сообщениях, отправленных мне другими пользователями.
- О желающих подружиться**  
Оповещения о пользователях, которые хотят со мной подружиться.
- О приглашениях в группы**  
Оповещения о новых приглашениях в группы.
- О приглашениях в события**  
Оповещения о новых приглашениях в события.
- О сервисах Дневника**  
Только важные сообщения от сервисов и партнеров Дневника.

? [Что такое оповещения?](#)  
[Куда будут отправляться оповещения?](#)  
[Как добавить адрес эл. почты для оповещений?](#)

- Интерфейс — установка языка и часового пояса.

Личные настройки

Профиль   Приватность   Безопасность   Логин и пароль   Оповещения   **Интерфейс**   Почта@dnevnik.ru

Настройки интерфейса

Язык:

Часовой пояс:

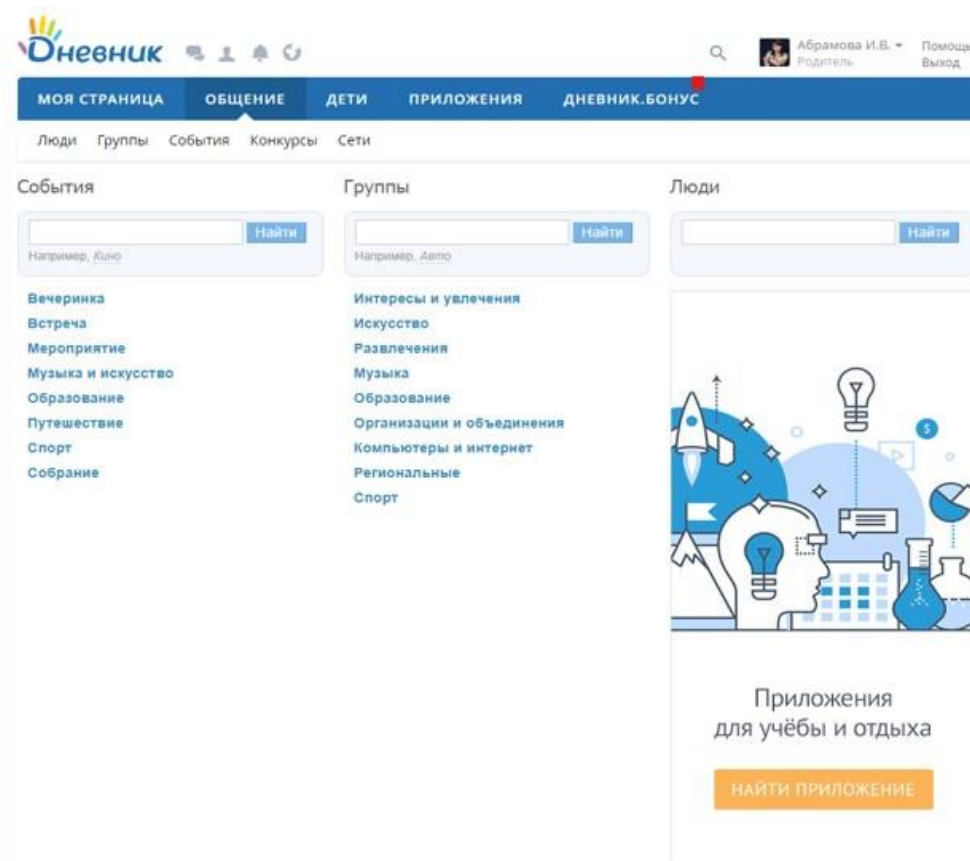
? Выберите подходящий вам язык интерфейса и укажите часовой пояс.

[Сохранить](#)

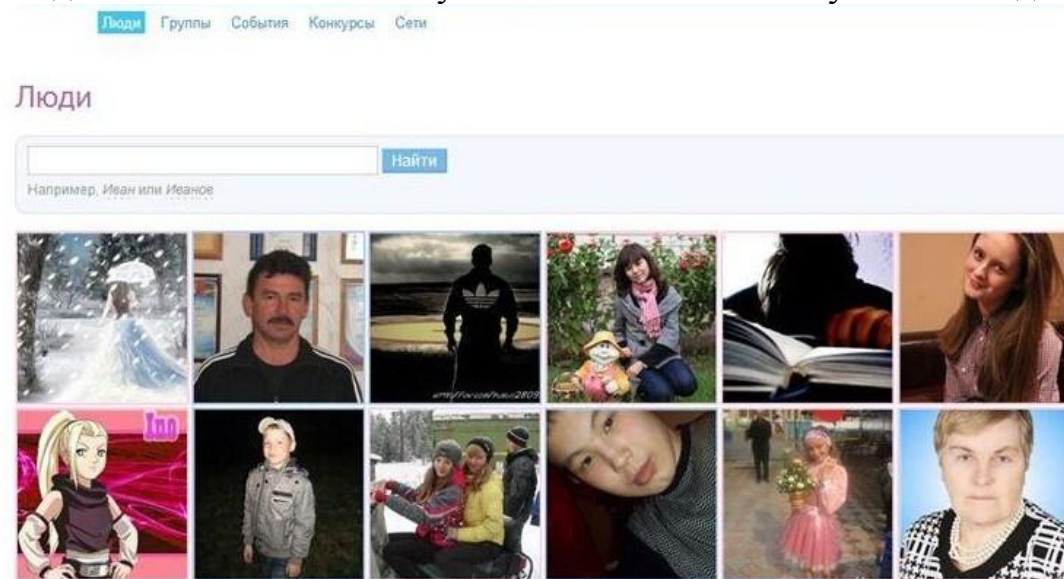
- Прочее — активация и переход к почте.

### Раздел «Общение»

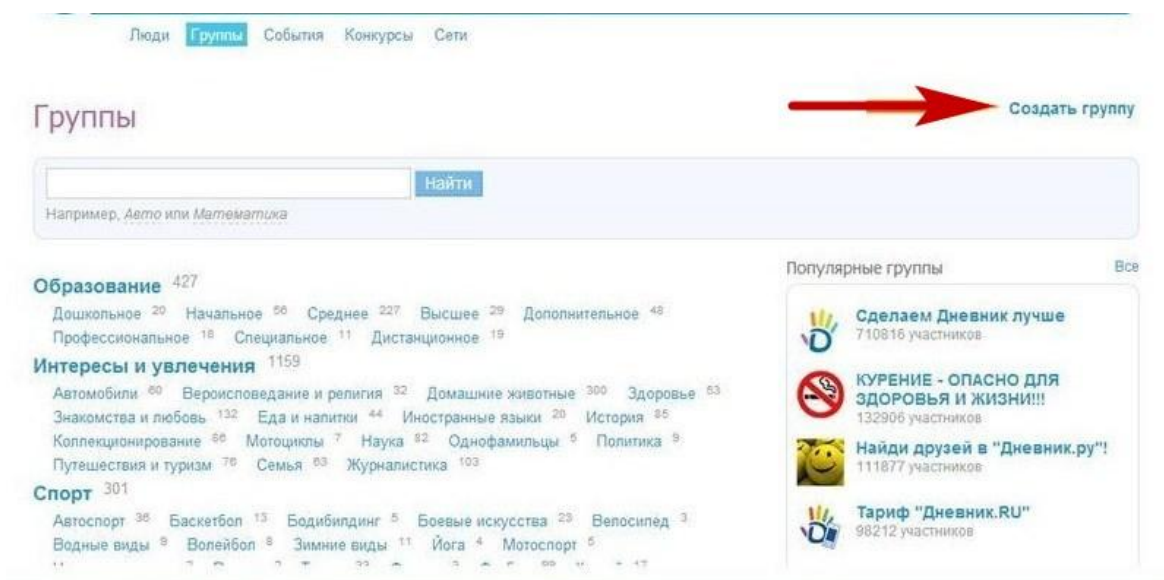
Предназначен для поиска, принятия участия в уже имеющихся и создания новых групп, событий, а также общения по интересам. Содержит 5 вкладок:



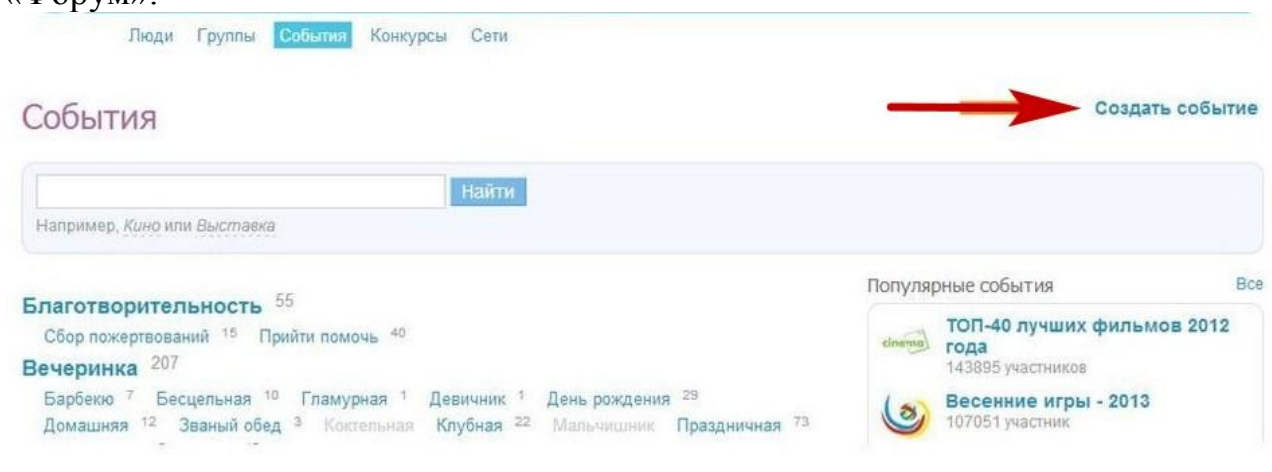
- Люди — позволяет найти и установить контакты с нужными людьми.



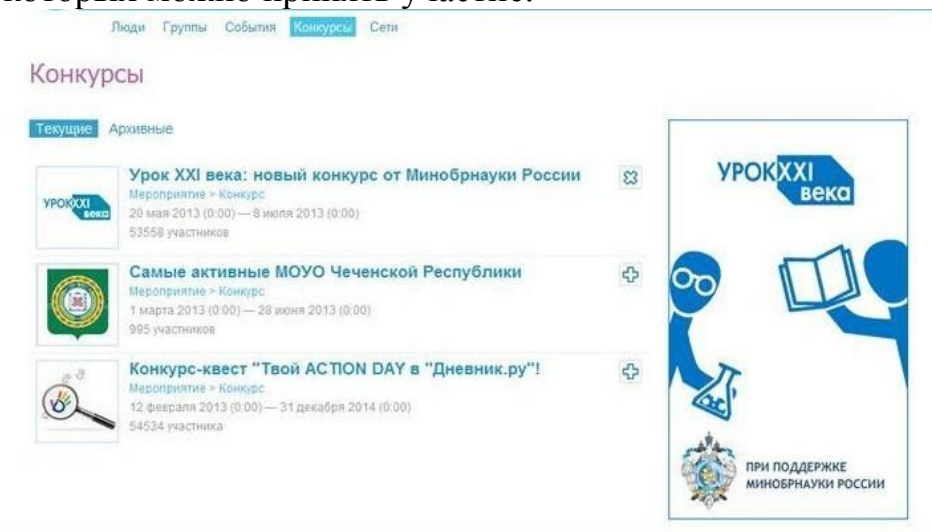
- Группы — отображает информацию с группами по интересам. Реализована возможность поиска и создания новых групп пользователей. Имеет собственные опции: «Страницы», «Файлы», «Форум».



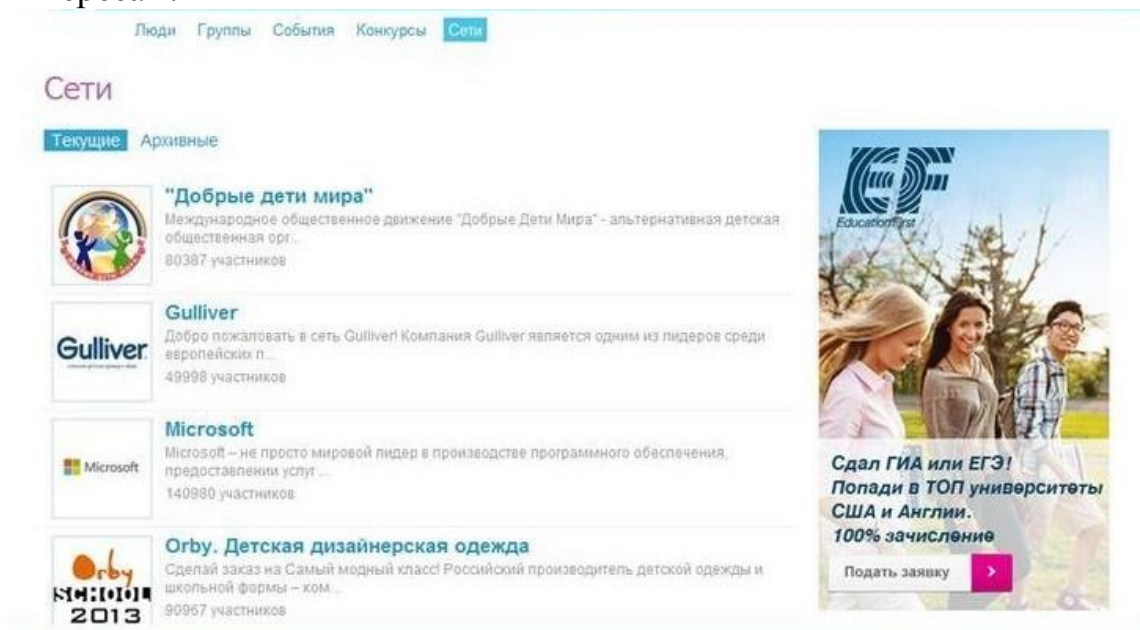
- События — расположен список мероприятий по категориям. Есть возможность найти событие в интересующей сфере, принять в нем участие или создать собственное. Также имеет опции: «Страницы», «Файлы», «Форум».



- Конкурсы — находится информация о проводимых партнерских конкурсах, в которых можно принять участие.



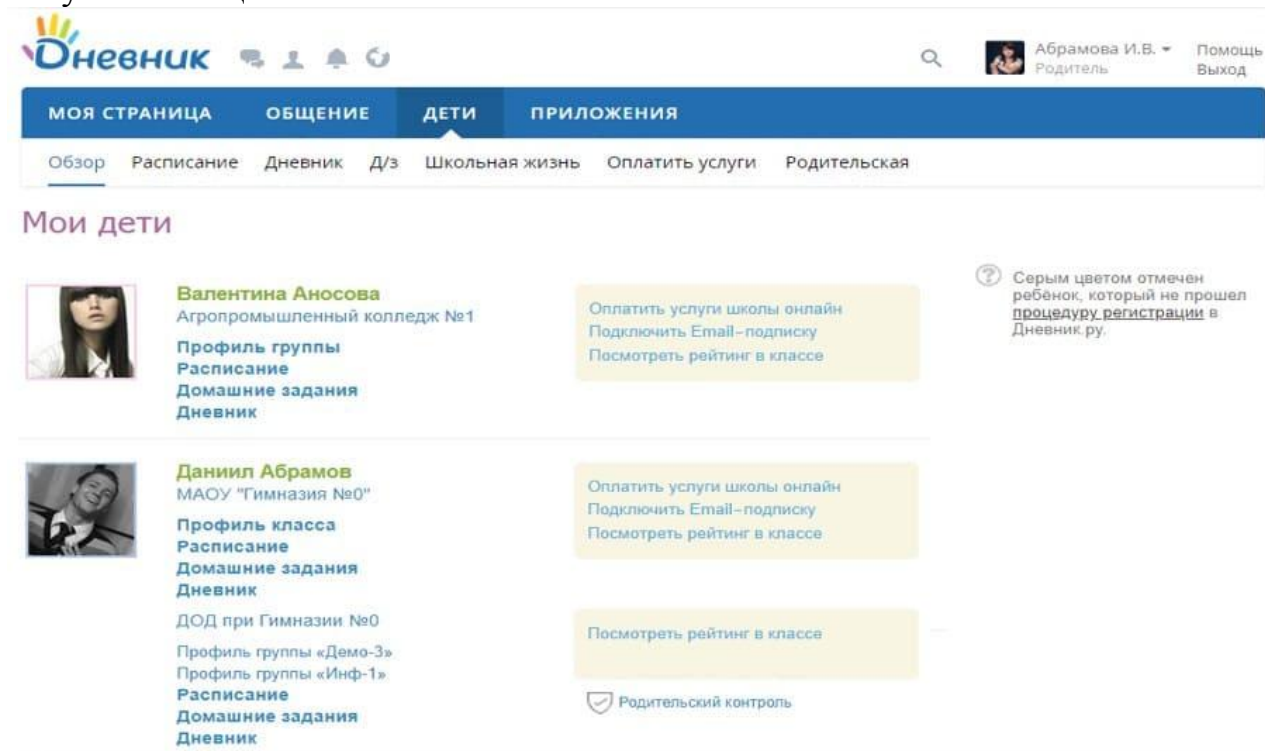
- Сети — предлагает возможности общения с другими пользователями по интересам.



### Раздел «Дети»

В разделе «Дети» электронного сервиса Дневник.ру для родителей отображается информация о детях, которые там зарегистрированы как учащиеся общеобразовательной организации: их оценки, расписание уроков, домашние задания и т.д. После нажатия на кнопку меню появляется 7 вкладок, содержащих следующую информацию:

- Обзор — общие сведения о зарегистрированных детях с возможностью просматривать по каждому из них расписание уроков, домашние задания и полученные оценки.





- Расписание — отображается расписание уроков.

Обзор **Расписание** Дневник Д/З Родительская Родительский контроль Советы педиатров

МОУ "Гимназия №0"

## Расписание

Ребенок: Валерий Морозов (МОУ "Гимназия №0")

1 четверть 2 четверть 3 четверть **4 четверть** Занятия

8 — 14 апреля 2013 (всего 22 урока: 22 по плану, 0 замен/переносов, 0 отмен)

Текущая неделя: Расписание на весь период

	Пн, 8 апр	Вт, 9 апр	Ср, 10 апр	Чт, 11 апр	Пт, 12 апр	Сб, 13 апр	Вс, 14 апр
0	Англиз Нет учителя 9:00 - 9:45 Нет кабинета	Химия Нет учителя 9:00 - 9:45 Нет кабинета	Химия Нет учителя 9:00 - 9:45 Нет кабинета	Геогр. Нет учителя 9:00 - 9:45 Нет кабинета	Геогр. Нет учителя 9:00 - 9:45 Нет кабинета		
1	Немяз Нет учителя 9:00 - 9:45 Нет кабинета	Геометрия Нет учителя 9:00 - 9:45 Нет кабинета			Химия Нет учителя 9:00 - 9:45 Нет кабинета		
	Физ. Нет учителя 9:00 - 9:45 Нет кабинета						
2	Химия Нет учителя 10:00 - 10:45 Нет кабинета	Химия Нет учителя 10:00 - 10:45 Нет кабинета	Геогр. Нет учителя 10:00 - 10:45 Нет кабинета	Алгебра Нет учителя 10:00 - 10:45 Нет кабинета	Алгебра Нет учителя 10:00 - 10:45 Нет кабинета		
			Геогр. Нет учителя 10:00 - 10:45 Нет кабинета	Немяз Нет учителя 10:00 - 10:45 Нет кабинета	Геометрия Нет учителя 10:00 - 10:45 Нет кабинета		

- Дневник — данные о посещаемости и успеваемости ребенка, расписание уроков и домашние задания. Так отображаются оценки, полученные ребенком за день.

Статистика **Дневник** По предметам По четвертям Итоговые **9** Рейтинг в классе

5 — 11 февраля 2018 Текущая неделя

Нажмите на оценку, чтобы увидеть рейтинг в классе

Понедельник, 5 февраля 2018

История России 1 урок	5	пар. 43, вопр. 6,9.
Математика 2 урок	5	п.35 стр.166, №884(3 ст.), №886
Физ. культура 3 урок	4	классификация лыжных ходов
Физ. культура 4 урок	4	

Четверг, 8 февраля 2018

История России 1 урок	5	пар. 45, вопр. 1,4.
Рус. язык 2 урок	5	тестовые задания
Информатика и ИКТ 3 урок	5	§19, упр. 4,6 §20, упр. 4,7
Математика 4 урок	5	№892(3ст), №890(3 ст.), №897(а,б)

Также можно посмотреть оценки выставленные за четверть.

## Дневник: Абрамова Александра

Ребенок

Александра Абрамова (МАОУ "Гимназ" ▾)

◀ ▶ Демо 6 (2017/2018)

Текущий класс

Статистика

Дневник

По предметам

По четвертям

1-я четверть

2-я четверть

**3-я четверть**

4-я четверть

Год

№ п/п	Предмет	5-балльная система				
		5	4	3	2	4 и 5
1	Биология					
2	География					
3	Информатика и ИКТ	13	21	4	2	85%
4	История России	13	21	5	3	80%
5	Математика	13	22	4	2	85%
6	Рус. язык	13	21	4	2	85%
7	Физ. культура	11	13	7	1	75%
8	Химия					

- Д/З — отображаются домашние задания с возможностью сортировки по учебному году, предметам и срокам выполнения.

## Домашние задания: Абрамова Ирина

Ребенок

Ирина Абрамова (Агропромышленн ▾)

Все

Невыполненные

Выполненные

Учебный год

2011/2012 ▾

Предмет

- выберите - ▾

Срок выполнения

17.11.2011

— 28.11.2011

Показать

Всего 3 домашних задания

		Колледж	Предмет	Занятие	Последнее действие	Статус
#26777545	стр 15-20	МОУ "Гимназия №0"	Литература	22 ноября 2011 2 занятие	23 марта 2012 в 12:54	Выполнено
#38359972	Прочитать, пересказать стр.15	МОУ "Гимназия №0"	История	17 ноября 2011 1 занятие	23 марта 2012 в 12:54	Выполнено
#38361841	подготовиться к самостоятельной работе	МОУ "Гимназия №0"	Химия	17 ноября 2011 3 занятие	23 марта 2012 в 12:54	Выполнено

- Школьная жизнь — информация о значимых событиях, мероприятиях в классе и школе.
- Оплатить услуги — страничка оплаты услуг.
- Родительская — реализована возможность устанавливать контакты и общаться с родителями других учеников класса и школы. Имеет все нужные инструменты взаимодействия: новостной раздел, форум, группы, события, стену, файлы, также доступен список педагогов.

МАОУ "Гимназия №80"

## Родительская

Профиль Учителя События Группы Файлы Форум

Новости Добавить Страницы Создать

Всего 3

**Учебники!**  
13 июля 2012 в 16:17, [Инна Валерьевна Абрамова](#)

Загружены примеры учебников! <http://children.dnevnik.ru/parents.aspx?child=4358&view=files&message=filessaved&folder=255074> Давайте обсудим качество предлагаемой литературы!

**Последний звонок!!!**  
25 апреля 2012 в 12:25, [Андрей Алексеевич Морозов](#)

Уважаемые родители!! Буквально месяц остался до празднования замечательного и волшебного праздника!!! Прошу всех подумать- как можно организовать празднование, чтобы наши дети остались довольны.

**Давайте общаться!!!**  
29 июля 2009 в 16:24, [Евгений Юрьевич Дмитриевич](#)

Уважаемые родители!! Теперь у нас появилась замечательная возможность общаться, затрачивая на это минимум времени и усилий!!! Давайте делиться своими успехами и успехами наших детей!!!

Страницы

- История гимназии
- Режим работы Гимназии
- Состав родительского комитета

Файлы

Всего 10 файлов

## Раздел «Приложения»

Предоставляет доступ к дополнительным образовательным услугам в виде отдельных приложений. Они посвящены таким темам: «Образование», «Родителям», «Для учебы», «Развлечения». Популярностью у родителей пользуются приложения анализа оценок успеваемости и поиска репетиторов для проведения дополнительных занятий.

МОЯ СТРАНИЦА ОБЩЕНИЕ ОБРАЗОВАНИЕ ДОД ПРИЛОЖЕНИЯ

Центр приложений

Рекомендуемые

Избранные

Приложения

- Образование
- Родителям
- Развлечения

Сервисы Дневника

- Для учебы
- услуги
- Тестирование

**БеджБорд**  
Образование

БеджБорд это альтернативный метод оценивания поведения учеников класса. В...

[Подробнее](#)

**Аналитика оценок**  
Образование

Приложение позволяет узнать рейтинг ученика в классе и сравнить оценки с оценками одноклассников...

[Подробнее](#)

**01Математика**  
Образование

01Математика – многогранная онлайн обучающая система по математике. В нашем проекте более 2000...

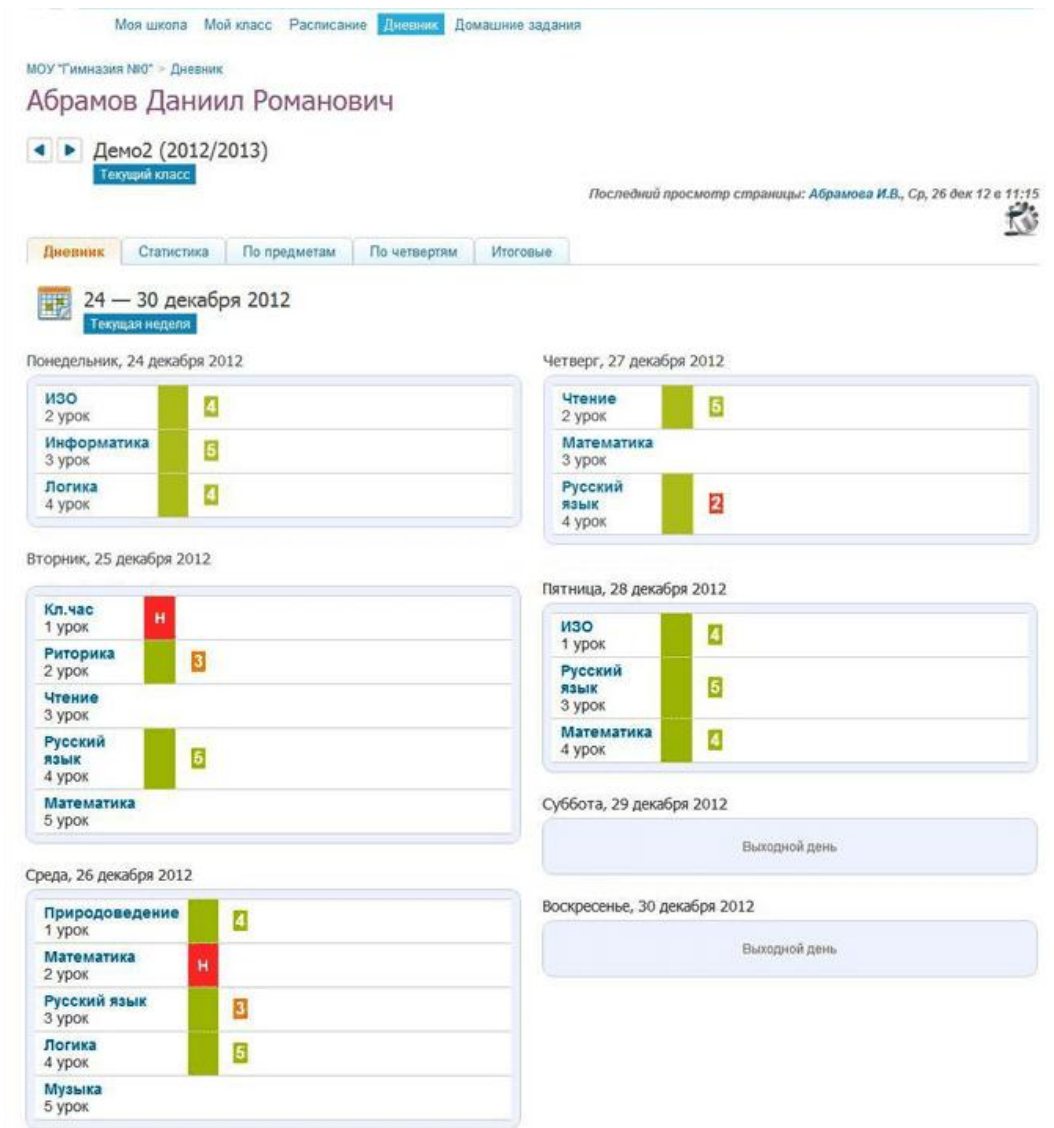
[Подробнее](#)

### **Инструкция пользования электронным дневником для учащихся**

Цифровая платформа Дневник.ру для учащихся общеобразовательных организаций является важным инструментом, помогающим учиться, быть более прилежным и иметь интересное общение со своими сверстниками. Вся информация об учебной деятельности школьника находится в разделе «Школа» главного меню дневника. После нажатия кнопки меню на экране появляется 5 вкладок, содержащих следующие данные:

- Моя школа — раздел с краткой информацией об учебной организации, списком сотрудников, новостями, изменениями на форумах и новыми загруженными файлами.
- Мой класс — список учеников класса с доступом к их профилям (если такое разрешение было получено).
- Расписание — можно видеть личное расписание уроков.
- Дневник — позволяет просматривать выставленные текущие и итоговые оценки по всем предметам, с возможностью группировать их по определенным периодам времени (неделя, четверть и т.д.).

Так выглядит страница успеваемости во вкладке «Дневник» за неделю,



по выбранному учебному предмету,

Моя школа Мой класс Расписание **Дневник** Домашние задания

МОУ "Гимназия №0" > Дневник

### Абрамов Даниил Романович

◀ ▶ Демо2 (2012/2013)  
Текущий класс

Последний просмотр страницы: Абрамова И.В., Ср, 26 дек 12 в 11:15

Дневник | Статистика | **По предметам** | По четвертям | Итоговые

Предмет: Русский язык | Период: 2 четверть | Показать

Дата и время	Присутствие	Оценки	Комментарий учителя
Вчера 4 урок	Был	5	
Сегодня 3 урок	Был	3	
27 декабря 2012 4 урок	Был	2	
28 декабря 2012 3 урок	Был	5	

за определенный период (четверть).

## Абрамов Даниил Романович

◀ ▶ Демо2 (2012/2013)

Текущий класс

Последний просмотр страницы: Абрамова И.В., Ср, 26 дек 12 в 11:15



Дневник **Статистика** По предметам **По четвертям** Итоговые

1-я четверть **2-я четверть** 3-я четверть 4-я четверть

№	Предметы	Оценки	Опоздания	Пропуски		Средний балл	Сред. взвеш.	2 четверть Итого
				Всего	По болезни			
1	Англ.яз		0	0	0			
2	География		0	0	0			
3	ИЗО	5 4 4	0	0	0	4,33	4,33	
4	Информатика	3 5 5 5	0	0	0	4,50	4,50	4
5	Кл. час		0	0	0			
6	Логика	4 5	0	0	0	4,50	4,50	
7	Математика	4	0	0	0	4,00	4,00	
8	Музыка		0	0	0			
9	Немецкий язык		0	0	0			
10	Природоведение	4	0	0	0	4,00	4,00	
11	Риторика	3	0	0	0	3,00	3,00	

- Домашние задания — отображаются полученные по разным предметам задания на дом. В списке цветом выделяются уже сделанные и невыполненные задания.

## Домашние задания

**Невыполненные** Выполненные

	Предмет	Урок	Обновлено	Статус	
24 марта 2009					
#5447	Прочитать 5-й параграф учебника по информатике	Информатика	24 марта 2009, 1 урок	26 марта 2009 в 16:43	На доработке
25 марта 2009					
#5449	Подготовить для чтения текст не менее 1000 знаков	Английский язык	25 марта 2009, 3 урок	24 марта 2009 в 16:21	В работе
#5448	Принести овощи и салфетки	Трудовое обучение	25 марта 2009, 1 урок	24 марта 2009 в 16:14	В работе
26 марта 2009					
#5458	Решить 3 задачи из 5 параграфа	Алгебра	26 марта 2009, 3 урок	24 марта 2009 в 16:17	В работе
14 апреля 2009					
#12476	читаем Пушкина Евгений Онегин	Литература	14 апреля 2009, 3 урок	14 апреля 2009 в 17:35	Выдано